



ТЕРРИТОРИАЛЬНЫЙ ОРГАН
ФЕДЕРАЛЬНОЙ СЛУЖБЫ
ГОСУДАРСТВЕННОЙ СТАТИСТИКИ
ПО РЕСПУБЛИКЕ САХА (ЯКУТИЯ)

О ФИНАНСОВОМ СОСТОЯНИИ ОРГАНИЗАЦИЙ РЕСПУБЛИКИ САХА (ЯКУТИЯ)



за январь-август 2022 года



ТЕРРИТОРИАЛЬНЫЙ ОРГАН
ФЕДЕРАЛЬНОЙ СЛУЖБЫ
ГОСУДАРСТВЕННОЙ СТАТИСТИКИ
ПО РЕСПУБЛИКЕ САХА (ЯКУТИЯ)

О ФИНАНСОВОМ СОСТОЯНИИ ОРГАНИЗАЦИЙ

за январь-август 2022 года

- 01 САЛЬДИРОВАННЫЙ ФИНАНСОВЫЙ РЕЗУЛЬТАТ ОРГАНИЗАЦИЙ ПО ВИДАМ ЭКОНОМИЧЕСКОЙ ДЕЯТЕЛЬНОСТИ И ПО МУНИЦИПАЛЬНЫМ ОБРАЗОВАНИЯМ
- 02 ПРИБЫЛЬ ОРГАНИЗАЦИЙ ПО ВИДАМ ЭКОНОМИЧЕСКОЙ ДЕЯТЕЛЬНОСТИ И ПО МУНИЦИПАЛЬНЫМ ОБРАЗОВАНИЯМ
- 03 УБЫТОК ОРГАНИЗАЦИЙ ПО ВИДАМ ЭКОНОМИЧЕСКОЙ ДЕЯТЕЛЬНОСТИ И ПО МУНИЦИПАЛЬНЫМ ОБРАЗОВАНИЯМ
- 04 ДОЛЯ ПРИБЫЛЬНЫХ ОРГАНИЗАЦИЙ ПО ВИДАМ ЭКОНОМИЧЕСКОЙ ДЕЯТЕЛЬНОСТИ И ПО МУНИЦИПАЛЬНЫМ ОБРАЗОВАНИЯМ
- 05 ДОЛЯ УБЫТОЧНЫХ ОРГАНИЗАЦИЙ ПО ВИДАМ ЭКОНОМИЧЕСКОЙ ДЕЯТЕЛЬНОСТИ И ПО МУНИЦИПАЛЬНЫМ ОБРАЗОВАНИЯМ



САЛЬДИРОВАННЫЙ ФИНАНСОВЫЙ РЕЗУЛЬТАТ ОРГАНИЗАЦИЙ ПО ВИДАМ ЭКОНОМИЧЕСКОЙ ДЕЯТЕЛЬНОСТИ

ЗА ЯНВАРЬ-АВГУСТ 2022 г., МЛН РУБЛЕЙ

	291 089,1		
Добыча полезных ископаемых			
	5 338,9		
Транспортировка и хранение			
	2 986,8		
Строительство			
	1 603,4		
Торговля оптовая и розничная; ремонт автотранспортных средств и мотоциклов			
	1 016,4		
Обеспечение электрической энергией, газом и паром; кондиционирование воздуха			
	238,8		-10,5
Деятельность по операциям с недвижимым имуществом		Водоснабжение; водоотведение, организация сбора и утилизации отходов, деятельность по ликвидации загрязнений	
	198,6		-763,3
Обработывающие производства		Деятельность в области информации и связи	
	111,4		-11 623,9
Сельское, лесное хозяйство, охота, рыболовство и рыбоводство		Деятельность профессиональная, научная и техническая	

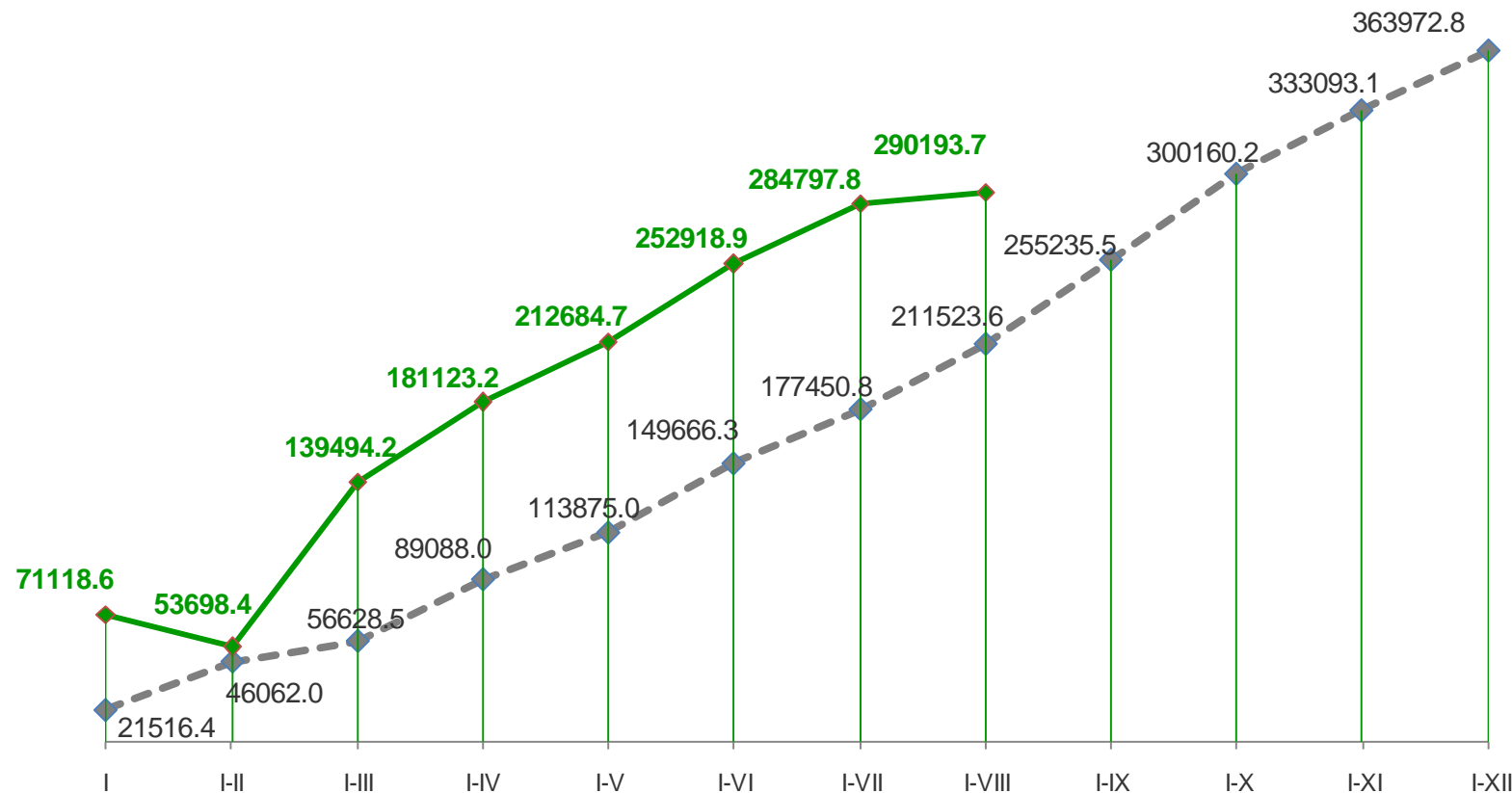


Всего
290 193,7
млн руб.



САЛЬДИРОВАННЫЙ ФИНАНСОВЫЙ РЕЗУЛЬТАТ

ЗА ЯНВАРЬ-АВГУСТ 2022 г., МЛН РУБЛЕЙ



Всего

290 193,7

млн руб.

ПРИБЫЛЬ - **УБЫТОК** = **САЛЬДИРОВАННЫЙ ФИНАНСОВЫЙ РЕЗУЛЬТАТ**



2021 год

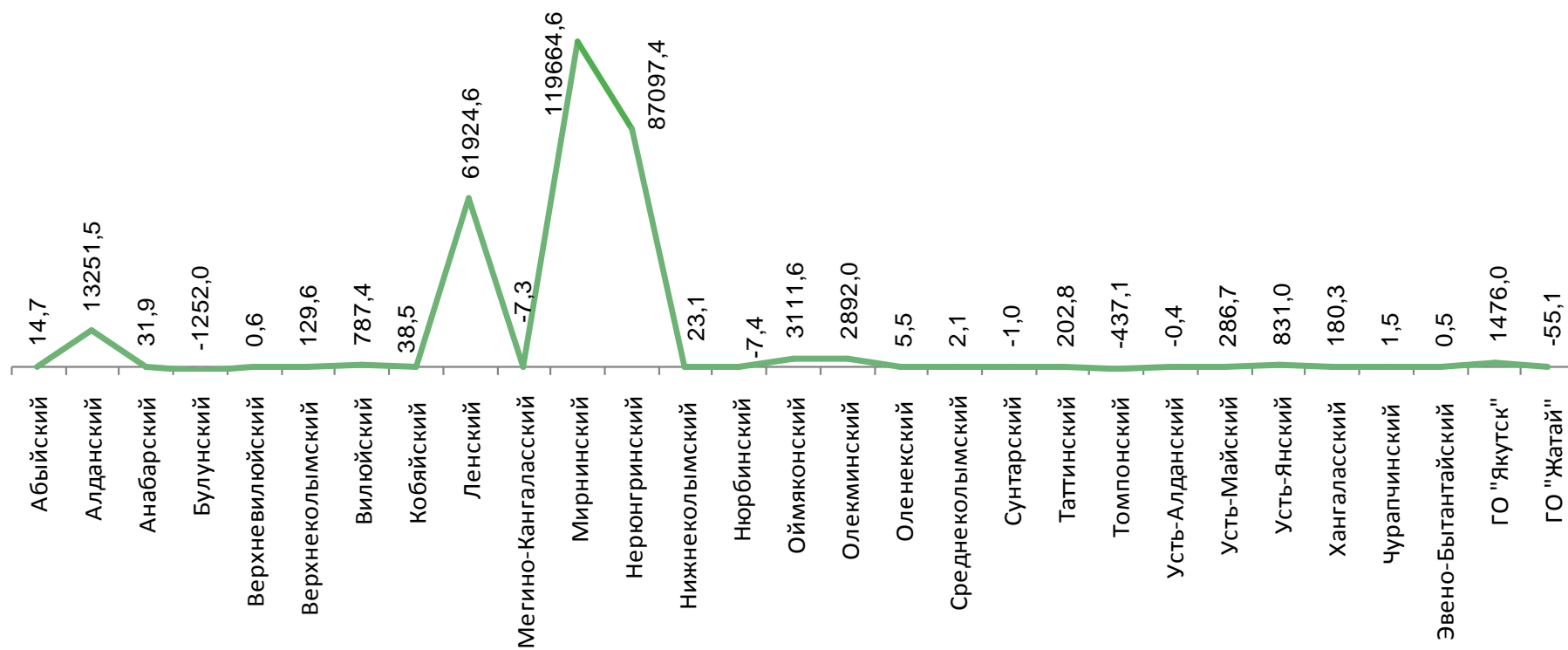


2022 год



САЛЬДИРОВАННЫЙ ФИНАНСОВЫЙ РЕЗУЛЬТАТ ОРГАНИЗАЦИЙ ПО МУНИЦИПАЛЬНЫМ ОБРАЗОВАНИЯМ

ЗА ЯНВАРЬ-АВГУСТ 2022 г., МЛН РУБЛЕЙ



Всего
290 193,7
млн руб.





**САЛЬДИРОВАННЫЙ ФИНАНСОВЫЙ РЕЗУЛЬТАТ ОРГАНИЗАЦИЙ
ПО ВИДАМ ЭКОНОМИЧЕСКОЙ ДЕЯТЕЛЬНОСТИ**
ЗА ЯНВАРЬ-АВГУСТ 2022 г., МЛН РУБЛЕЙ





**Добыча полезных
ископаемых**

291 089,1
млн руб.

(151,0%)
в % к январю-августу 2021г.

 Добыча прочих полезных ископаемых	120 694,4 млн руб.	(155,6%) в % к январю - августу 2021 г.
 Добыча угля	77 581,9 млн руб.	(2,8p) в % к январю - августу 2021 г.
 Добыча нефти и природного газа	73 843,5 млн руб.	(124,7%) в % к январю – августу 2021 г.
 Добыча руд цветных металлов	26 779,9 млн руб.	(89,9%) в % к январю - августу 2021 г.
	61 989,5 млн руб.	
	49 701,2 млн руб.	
	34 608,8 млн руб.	
	38 508,2 млн руб.	

Добыча нефти и природного газа

 Добыча сырой нефти	61 064,5 млн руб.	(128,6%) в % к январю – августу 2021 г.
 Добыча природного газа и газового конденсата	925,0 млн руб.	(41,9%) в % к январю – августу 2021 г.





САЛЬДИРОВАННЫЙ ФИНАНСОВЫЙ РЕЗУЛЬТАТ ОРГАНИЗАЦИЙ ПО ВИДАМ ЭКОНОМИЧЕСКОЙ ДЕЯТЕЛЬНОСТИ

ЗА ЯНВАРЬ-АВГУСТ 2022 г., МЛН РУБЛЕЙ



**Транспортировка
и хранение**

5 338,9

млн руб.

(3,8р)

в % к январю-августу 2021 г.

Складское хозяйство и
вспомогательная транспортная
деятельность

1 822,5 млн руб.

(3,8р)

в % к январю-августу 2021 г.

473,7 млн руб.

Деятельность воздушного и
космического транспорта

2 707,7 млн руб.

(3,7р)

в % к январю-августу 2021 г.

734,9 млн руб.

Деятельность сухопутного и
трубопроводного транспорта

392,3

млн руб.

642,8

млн руб.

(61,0%)

в % к январю-августу 2021 г.

Деятельность водного
транспорта

416,5

млн руб.

-458,6

млн руб.

Деятельность
вспомогательная, связанная с
сухопутным транспортом

655,5

млрд руб.

412,7

млрд руб.

(158,8%)

в % к январю-августу 2021 г.





ПРИБЫЛЬ ОРГАНИЗАЦИЙ ПО ВИДАМ ЭКОНОМИЧЕСКОЙ ДЕЯТЕЛЬНОСТИ

ЗА ЯНВАРЬ-АВГУСТ 2022 г., МЛН РУБЛЕЙ



294 802,3

Добыча полезных ископаемых



6 769,1

Транспортировка и хранение



3 339,6

Строительство



2 754,6

Обеспечение электрической энергией, газом и паром; кондиционирование воздуха



1 654,2

Торговля оптовая и розничная; ремонт автотранспортных средств и мотоциклов

294 802.3



6 769.1

3 339.6

2 754.6

1 654.2

590.7

321.4

256.9

213.5

104.1

26.2

311 348,0 млн руб. всего

Добыча полезных ископаемых

Транспортировка и хранение

Строительство

Обеспечение электрической энергией, газом и паром; кондиционирование воздуха

Торговля оптовая и розничная; ремонт автотранспортных средств и мотоциклов;

Обрабатывающие производства

Деятельность профессиональная, научная и техническая

Деятельность по операциям с недвижимым имуществом

Сельское, лесное хозяйство, охота, рыболовство и рыбоводство

Водоснабжение; водоотведение, организация сбора и утилизации отходов, деятельность по ликвидации загрязнений

Деятельность в области информации и связи



ДОЛЯ ПРИБЫЛЬНЫХ ОРГАНИЗАЦИЙ ПО ВИДАМ ЭКОНОМИЧЕСКОЙ ДЕЯТЕЛЬНОСТИ

ЗА ЯНВАРЬ-АВГУСТ 2022 г., %

61,4 %
по республике в целом



87,5%

Деятельность по операциям с недвижимым имуществом



85,2%

Торговля оптовая и розничная; ремонт автотранспортных средств и мотоциклов



74,2%

Сельское, лесное хозяйство, охота, рыболовство и рыбоводство



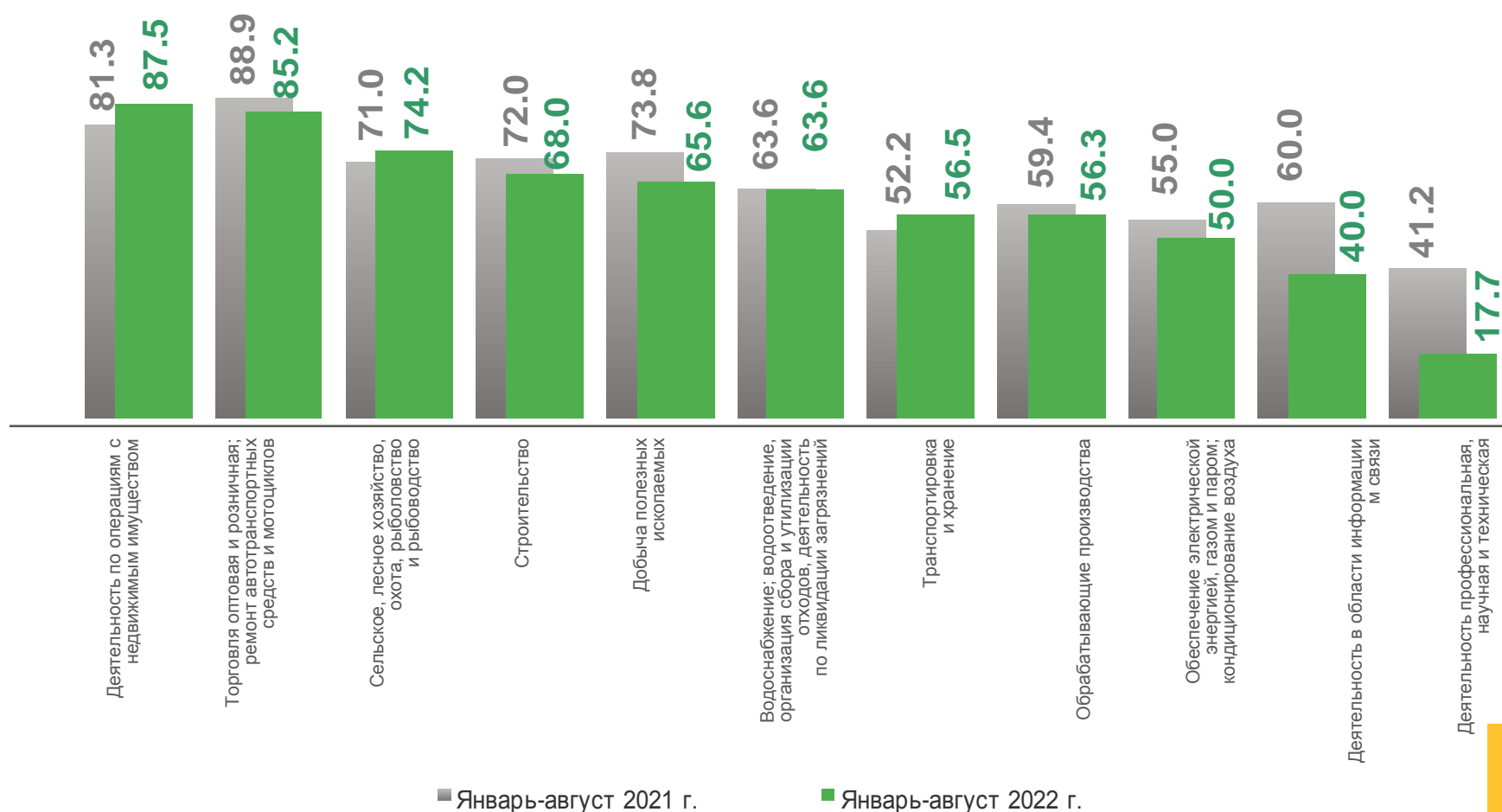
68,0%

Строительство



65,6%

Добыча полезных ископаемых



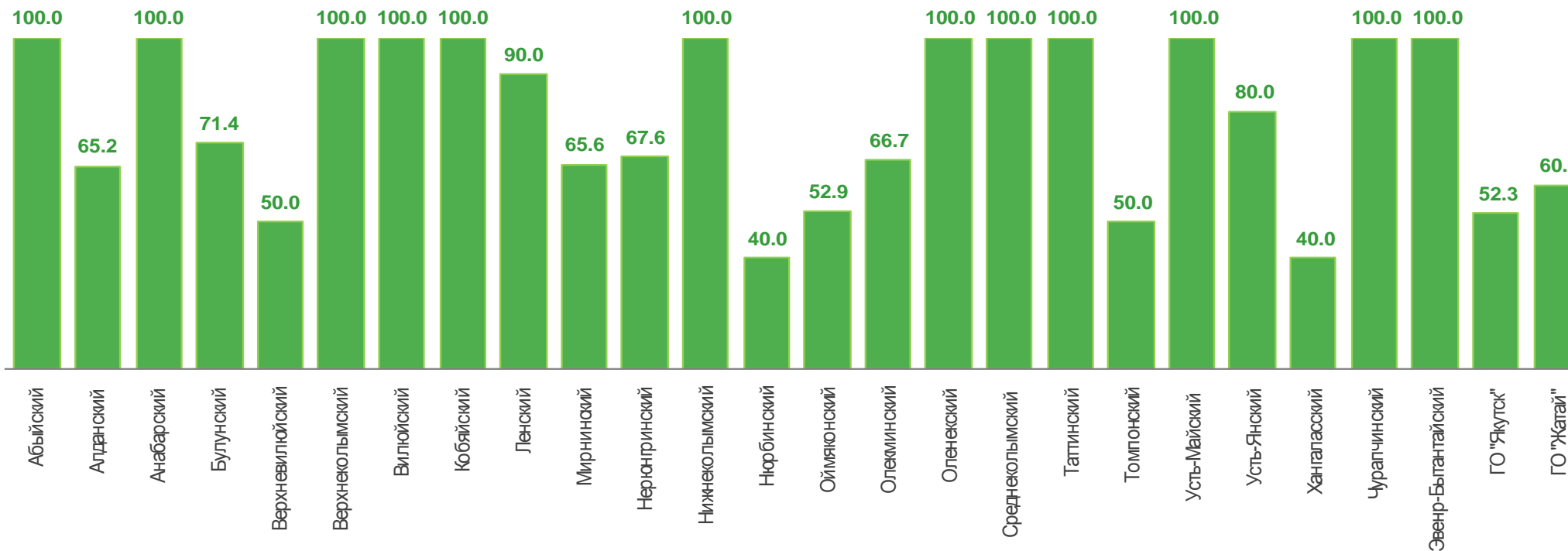


ДОЛЯ ПРИБЫЛЬНЫХ ОРГАНИЗАЦИЙ ПО МУНИЦИПАЛЬНЫМ ОБРАЗОВАНИЯМ

ЗА ЯНВАРЬ-АВГУСТ 2022 г., %

61,4%

по республике в целом





УБЫТОК ОРГАНИЗАЦИЙ ПО ВИДАМ ЭКОНОМИЧЕСКОЙ ДЕЯТЕЛЬНОСТИ

ЗА ЯНВАРЬ-АВГУСТ 2022 г., МЛН РУБЛЕЙ

21 154,3 млн руб. всего



789,5

Деятельность в области информации и связи



1 430,2

Транспортировка и хранение



1 738,2

Обеспечение электрической энергией, газом и паром; кондиционирование воздуха



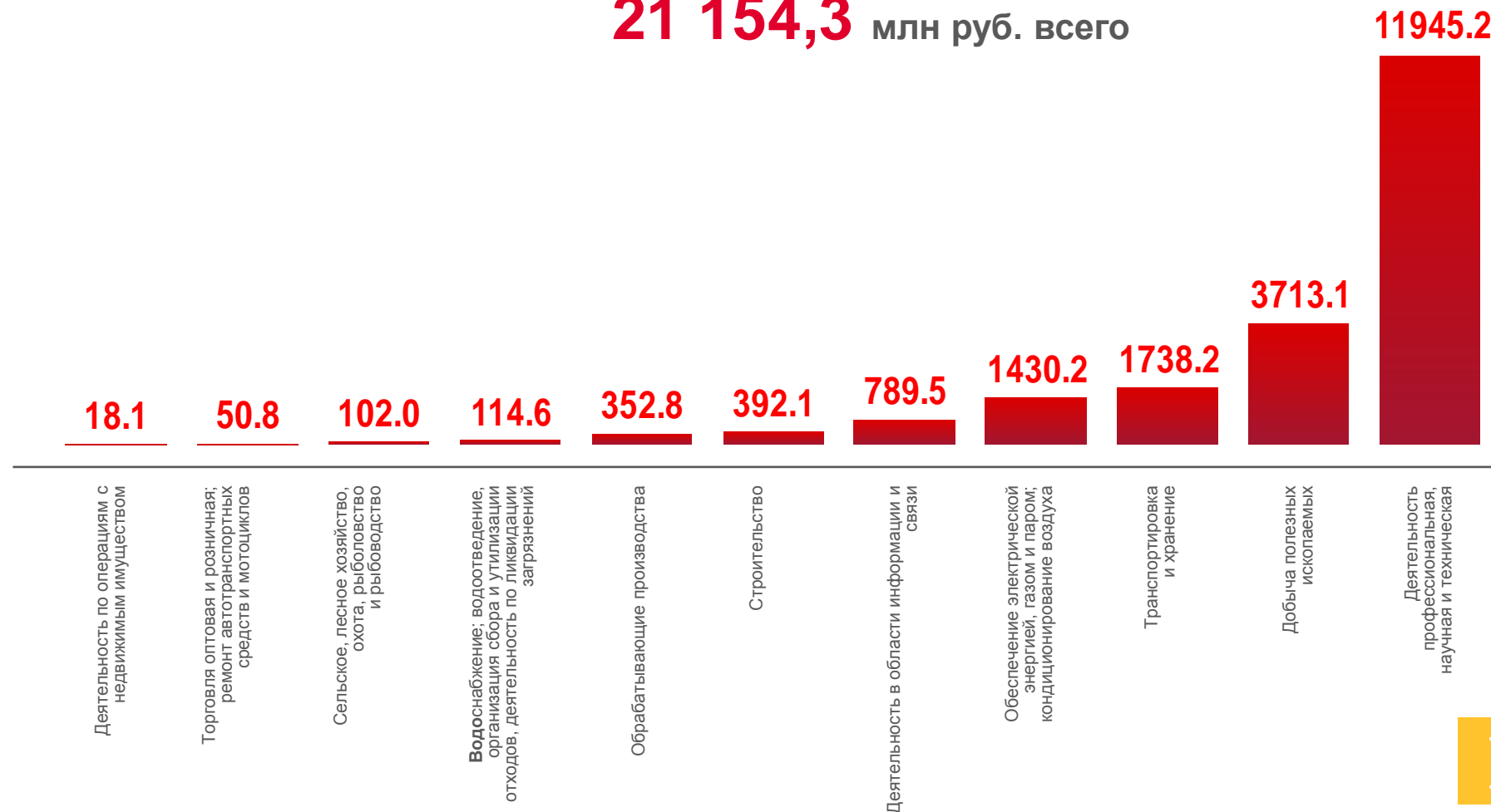
3 713,1

Добыча полезных ископаемых



11 945,1

Деятельность профессиональная, научная и техническая



ДОЛЯ УБЫТОЧНЫХ ОРГАНИЗАЦИЙ ПО ВИДАМ ЭКОНОМИЧЕСКОЙ ДЕЯТЕЛЬНОСТИ

ЗА ЯНВАРЬ-АВГУСТ 2022 г., %



38,6%
по республике в целом



82,4%

Деятельность профессиональная, научная и техническая



60,0%

Деятельность в области информации и связи



50,0%

Обеспечение электрической энергией, газом и паром; кондиционирование воздуха



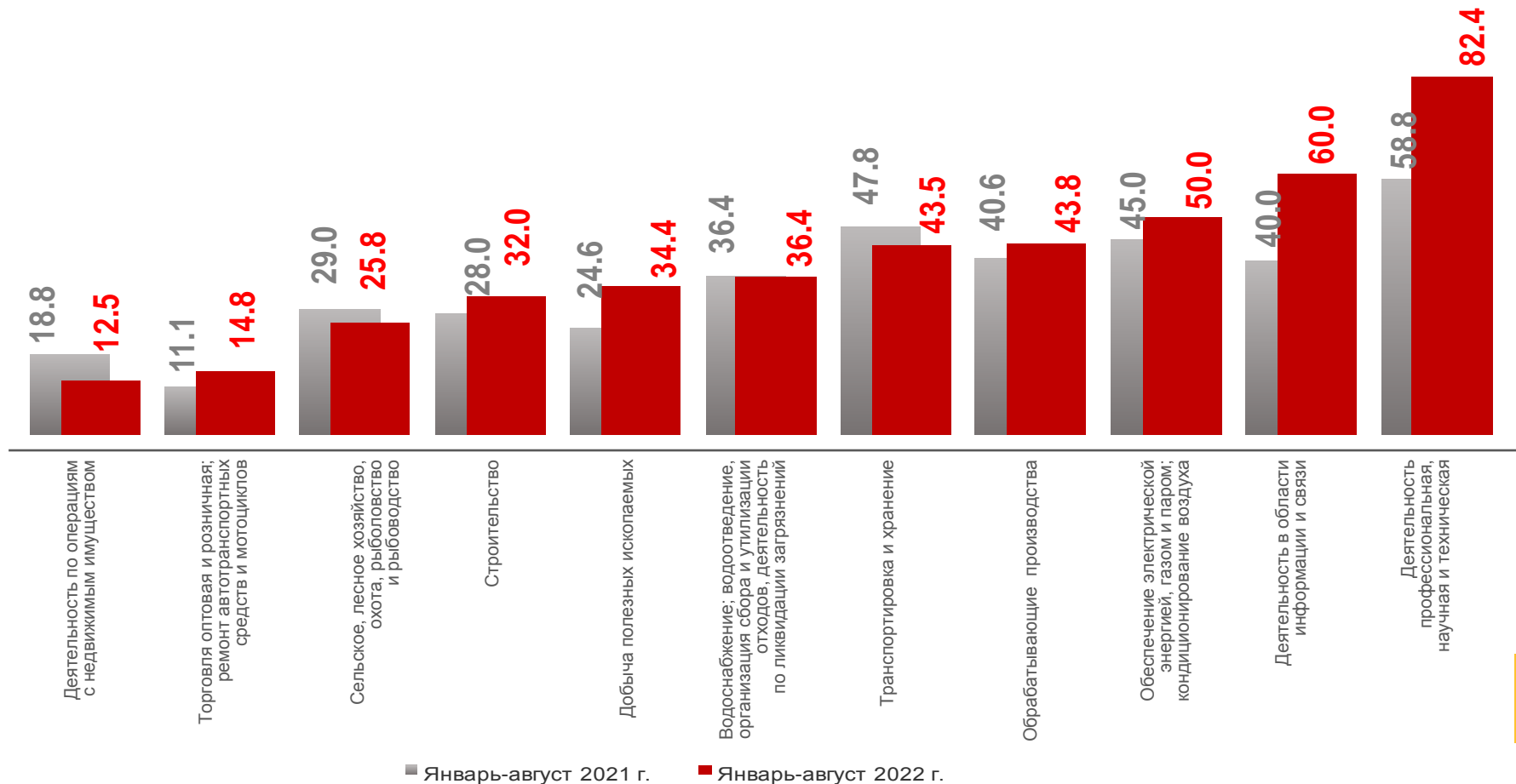
43,8%

Обрабатывающие производства



43,5%

Транспортировка и хранение





ДОЛЯ УБЫТОЧНЫХ ОРГАНИЗАЦИЙ ПО МУНИЦИПАЛЬНЫМ ОБРАЗОВАНИЯМ

ЗА ЯНВАРЬ-АВГУСТ 2022 г.,%

38,6%

по республике в целом

